

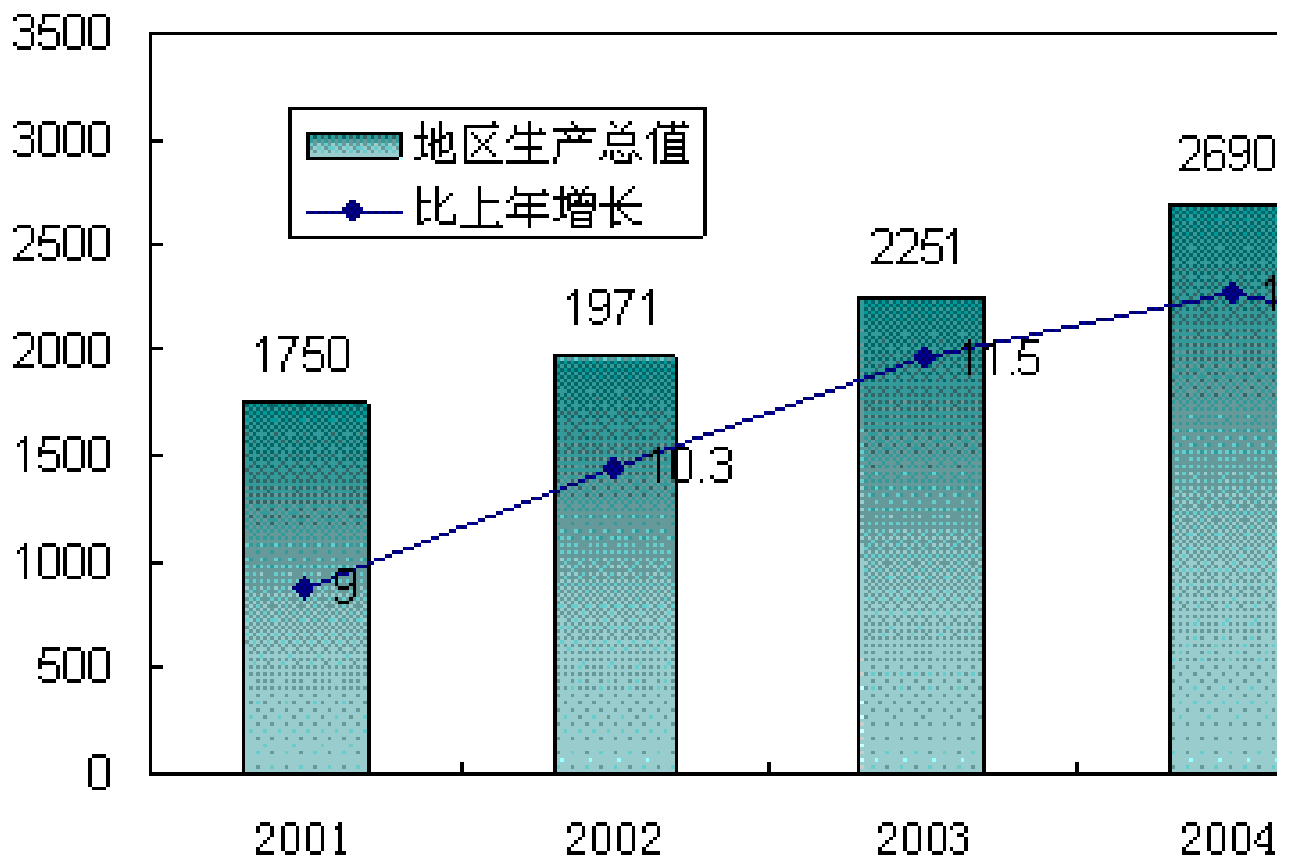
2005年是“十五”计划的最后一年。全市人民在市委、市政府的正确领导下，以邓小平理论和“三个代表”重要思想为指导，全面贯彻落实科学发展观，认真贯彻中央的宏观调控政策，国民经济持续快速协调发展，人民生活水平稳步提高，各项社会事业取得新的进步，为胜利完成“十五”目标划上了圆满的句号，并奠定了“十一五”开局的坚实基础。

### 一、综合

初步核算，全年实现地区生产总值3069.10亿元，比上年增长11.5%。其中，第一产业增加值463.42亿元，增长4.5%；第二产业增加值1258.32亿元，增长12.9%；第三产业增加值1347.36亿元，增长12.3%。一、二、三产业增加值占地区生产总值的比重分别为15.1%、41.0%和43.9%，三次产业对经济增长的贡献率分别为5.4%、50.6%和44.0%。按常住人口计算，人均地区生产总值达到10978元（按当期汇率测算折合1340美元），比上年增长11.6%。

分地区看，都市发达经济圈完成地区生产总值1295.88亿元，比上年增长11.9%，占全市生产总值的42.2%；渝西经济走廊完成868.97亿元，增长11.3%，占全市的28.3%；三峡库区生态经济区完成904.25亿元，增长11.0%，占全市的29.5%。

图1 “十五”时期重庆市地区生产总值



城市居民消费价格总水平比上年上涨0.8%（见表1），其中上涨较多的依次为：娱乐教育文化用品及服务价格上涨4.1%、居住价格上涨3.0%、医疗保健及个人用品价格上涨2.5%，衣着价格下降7.9%。商品零售价格下降1.3%，工业品出厂价格上涨3.0%，原材料、燃料、动力购进价格上涨8.2%。

表1 2005年重庆市居民消费价格比上年上涨情况

# 指 标

---

## 居民消费价格总水平

---

食 品

---

烟酒及用品

---

衣 着

---

家庭设备用品及服务

---

医疗保健及个人用品

---

交通和通信

---

娱乐教育文化用品及服务

---

居 住

---

年末全市就业人员达到1707.62万人，其中第一产业就业847.30万人，比上年减少2.5%；第二产业就业304.87万人，增长1.1%；第三产业就业555.45万人，增长1.9%。全年城镇新增就业人员20.95万人，有15.15万下岗人员和城镇失业人员实现了再就业。年末城镇登记失业率为4.1%。

国民经济和社会发展中存在的主要问题是：城乡区域发展不平衡，库区产业空虚问题突出；经济增长方式粗放，资源环境约束突出；自主创新能力弱，企业核心竞争力不强；城镇就业和农村富余劳动力转移压力仍然较大，经济社会发展还面临许多亟待解决的突出矛盾和问题。

### 二、农业

全年完成农林牧渔业总产值662.19亿元，比上年增长5.2%，其中种植业358.30亿元，增长3.9%；养殖业249.49亿元，增长6.9%。全年粮食种植面积3751.89万亩，比上年减少0.6%；油料种植面积378.63万亩，比上年增长3.4%；蔬菜种植面积599.96万亩，增长2.5%。

全年粮食总产量1168.2万吨，比上年增加23.7万吨，增长2.1%；蔬菜产量890.47万吨，增长3.1%；鲜蛋产量38.15万吨，增长7.1%；牛奶产量8.61万吨，下降0.2%。

表2 2005年重庆市主要农产品产量

产品名称	单位	产量
粮食	万吨	1168.20
蔬菜	万吨	890.47
鲜蛋	吨	391482
牛奶	吨	86076
生猪出栏数	万头	2006.39
牛出栏数	万头	53.82
羊出栏数	万只	306.18
肉类	万吨	178.39
水产品	万吨	25.07

全年肉类总产量达到178.39万吨，比上年增长6.8%，其中牛、羊肉分别增长7.0%和8.9%；全年水产品产量25.07万吨，增长4.7%。

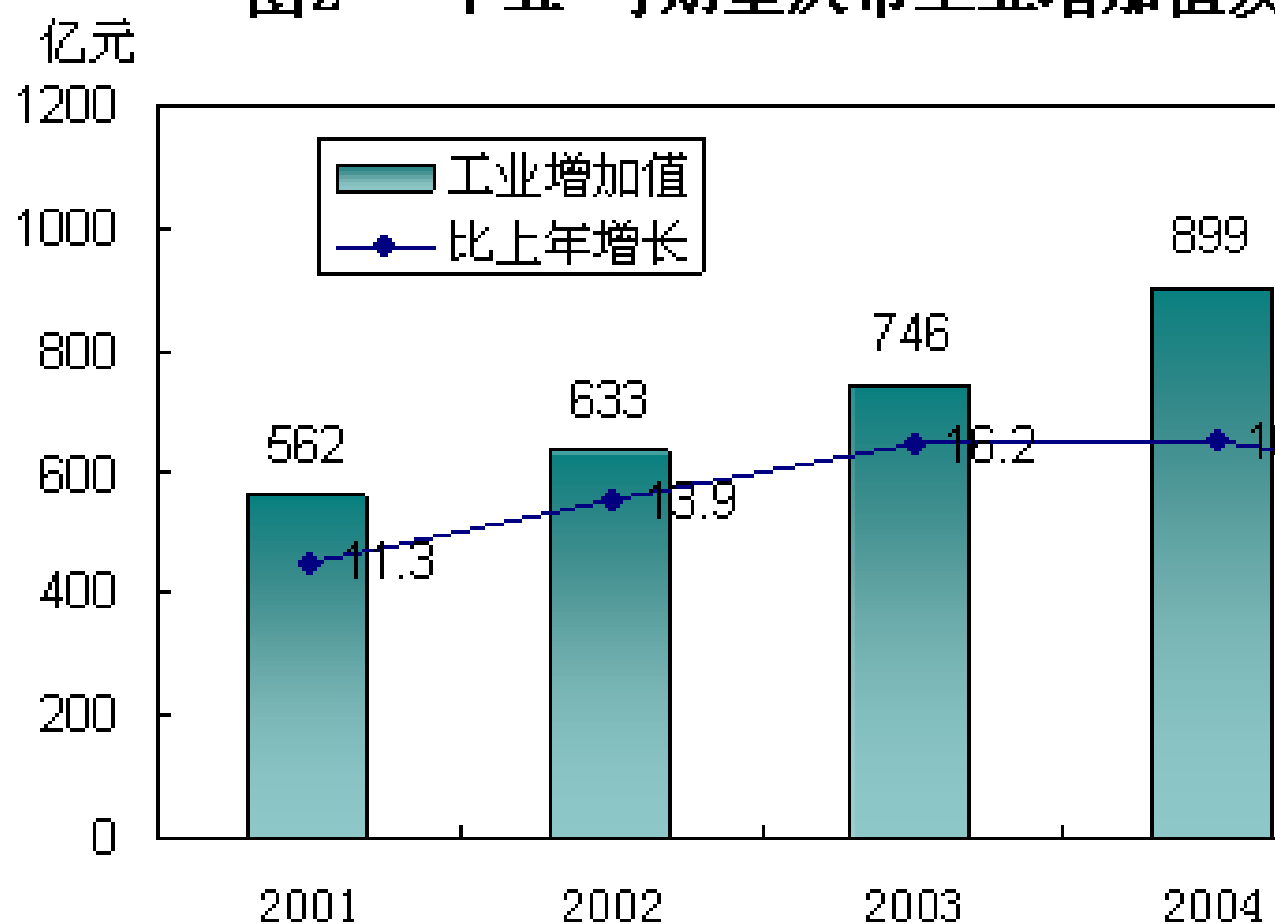
### 三、工业和建筑业

全年工业实现增加值1023.35亿元，比上年增长14.0%，其中全部国有及年主营业务收入500万元及以上的非国有工业（简称规模以上工业，下同）实现增加值716.36亿元，增长17.1%（见表3）。产品销售率为98.8%，比上年提高0.6个百分点。

表3 2005年重庆市规模以上工业增加值主要分类情况（单位：亿元）

指 标	增加值
工业增加值	716.36
其中：国有企业	55.94
集体企业	10.94
股份合作企业	4.88
股份制企业	495.19
外商及港澳台投资企业	126.31
其它经济	23.10
其中：轻工业	245.23
重工业	471.13
其中：国有及国有控股企业	392.84

图2 “十五”时期重庆市工业增加值及



全市生产汽车42.15万辆，比上年减少1.7%，其中轿车15.33万辆，减少2.5%；生产摩托车420.84万辆，比上年增长27.6%。

表4 2005年重庆市工业主要产品产量

主要产品名称	单位	产量
原煤	万吨	1957.79
天然气	万立方米	32658.20
发电量	亿千瓦时	234.03
钢材	万吨	294.70
铝材	万吨	39.36
水泥	万吨	2100.69
农用化学肥料	万吨	118.00
汽车	万辆	42.15
#轿车	万辆	15.33
摩托车	万辆	420.84
中成药	吨	23240
啤酒	千升	538705

全市规模以上工业经济效益综合指数为138.3，比上年下降0.5个百分点；实现利润112.06亿元，比上年下降1.8%；总资产贡献率为9.8%，下降0.9个百分点；人均劳动生产率达到了71176元，增长13.9%。

全市建筑业实现增加值234.97亿元，比上年增长7.9%。全市具有资质等级的总承包和专业承包建筑业实现利润19.90亿元，增长10.4%；上缴税金25.05亿元，增长13.3%。

#### 四、固定资产投资

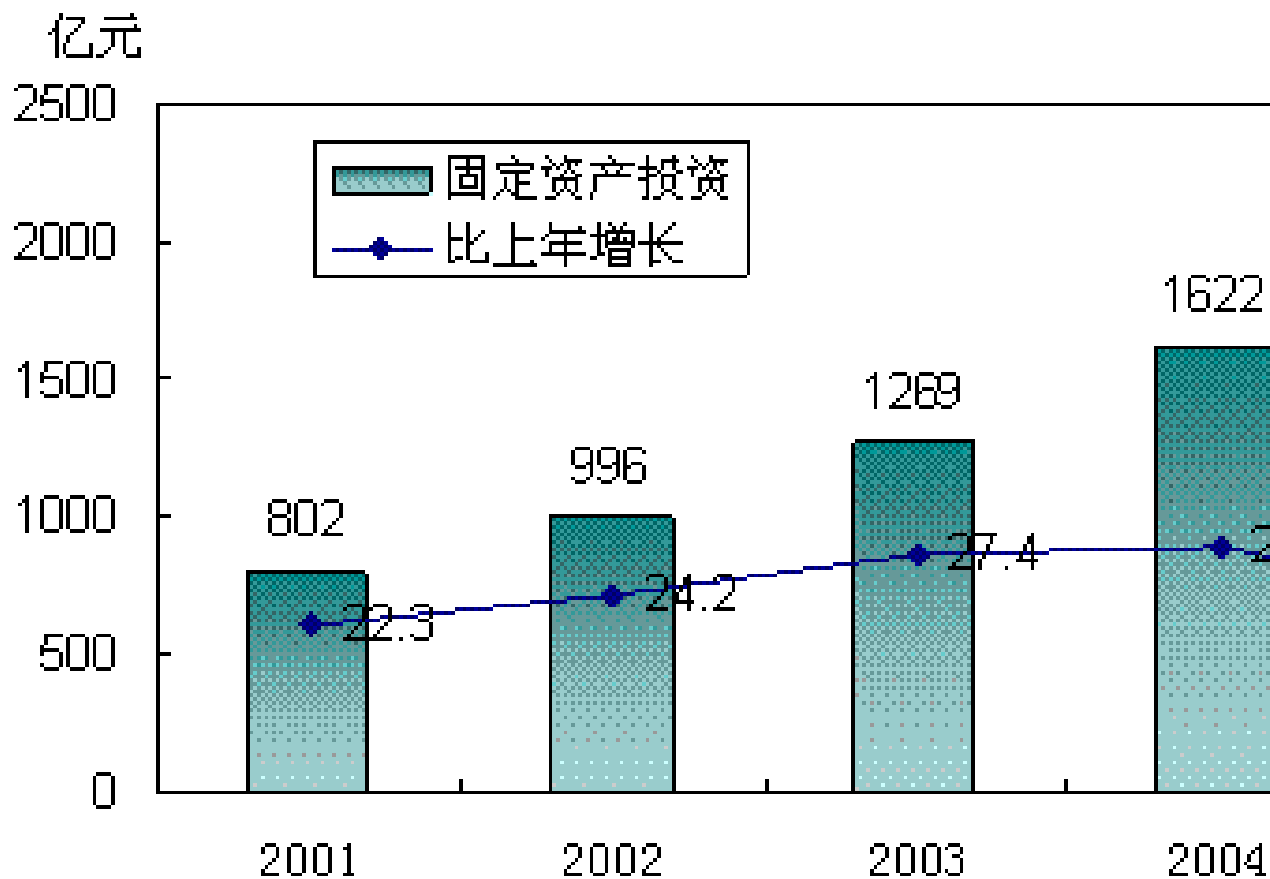
全社会固定资产投资2006.32亿元，比上年增长23.7%。其中，城镇投资1838.42亿元，增长24.5%；农村投资167.90亿元，增长15.9%。

分地区看，都市发达经济圈完成投资1002.62亿元，增长25.0%；渝西经济走廊完成437.89亿元，增长22.5%；三峡库区生态经济区完成565.81亿元，增长22.4%。

在城镇投资中，一、二、三产业投资分别比上年增长17.1%、39.0%和20.8%。全市建设与改造投资1488.59亿元，比上年增长22.3%，其中工业投资564.69亿元，增长41.8%。房地产开发投资517.73亿元，比上年增长27.8%。房屋施工面积7485.22万平方米，增长19.8%，房屋竣工面积2208.12万平方米，增长39.2%；商品房销售面积1559.76万平方米，增长17.3%，销售额达到312.73亿元，增长34.3%，其中住宅销售增长23.8%，占商品房销售额的比重为71.9%。

渝怀铁路、渝遂高速公路、双槐电厂、彭水电站、菜园坝长江大桥、嘉华嘉陵江大桥等重点项目建设加速推进，全年重点项目完成投资479.65亿元，占全社会固定资产投资总量的23.9%。基础设施重点项目完成投资378.14亿元，占重点项目投资总量的78.8%，其中交通、城市基础设施和电力投资总量分别为161.46亿元、97.42亿元和91.00亿元。

**图3 “十五”时期重庆市固定资产投资**



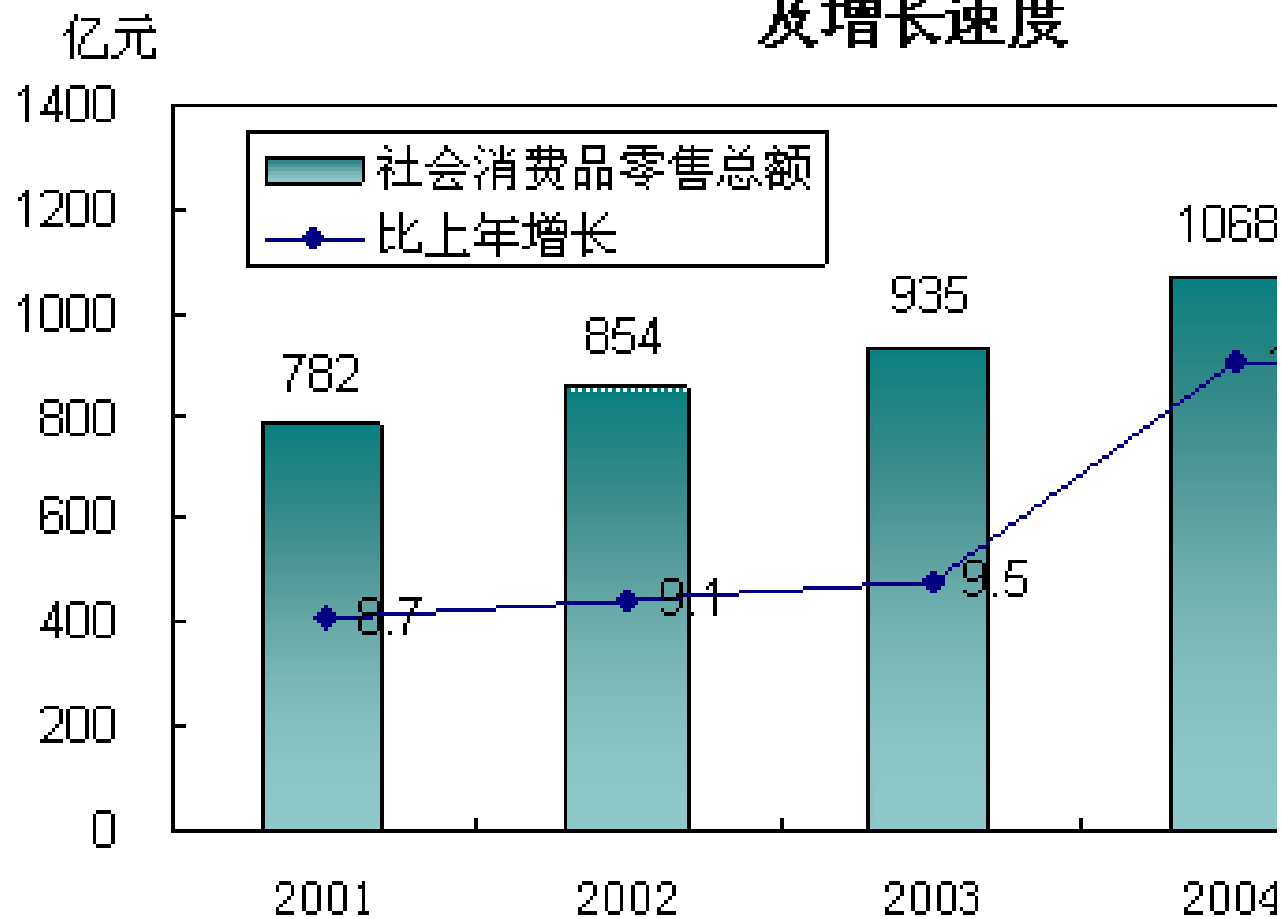
### 五、国内贸易

全年社会消费品零售总额实现1215.76亿元，比上年增长13.8%，扣除价格因素，实际增长15.3%。

分城乡看，市级社会消费品零售额714.78亿元，增长15.1%；县级社会消费品零售额163.03亿元，增长12.5%；县以下社会消费品零售额337.95亿元，增长11.7%。分行业看，批发零售业零售额1042.58亿元，增长13.4%；餐饮业零售额161.97亿元，增长16.6%；其他行业零售额11.21亿元，增长12.3%。

在限额以上批发零售业零售额中，食品、饮料、烟酒类比上年增长10.1%，服装鞋帽、针、纺织品类增长20.8%，家用电器和音像器材类增长5.7%，中西药品类增长11.1%，家具类增长12.4%，通讯器材类增长3.6%，石油及制品类增长27.9%，建筑及装潢材料类增长48.0%，汽车类增长19.1%。

图4 “十五”时期重庆市社会消费品  
及增长速度



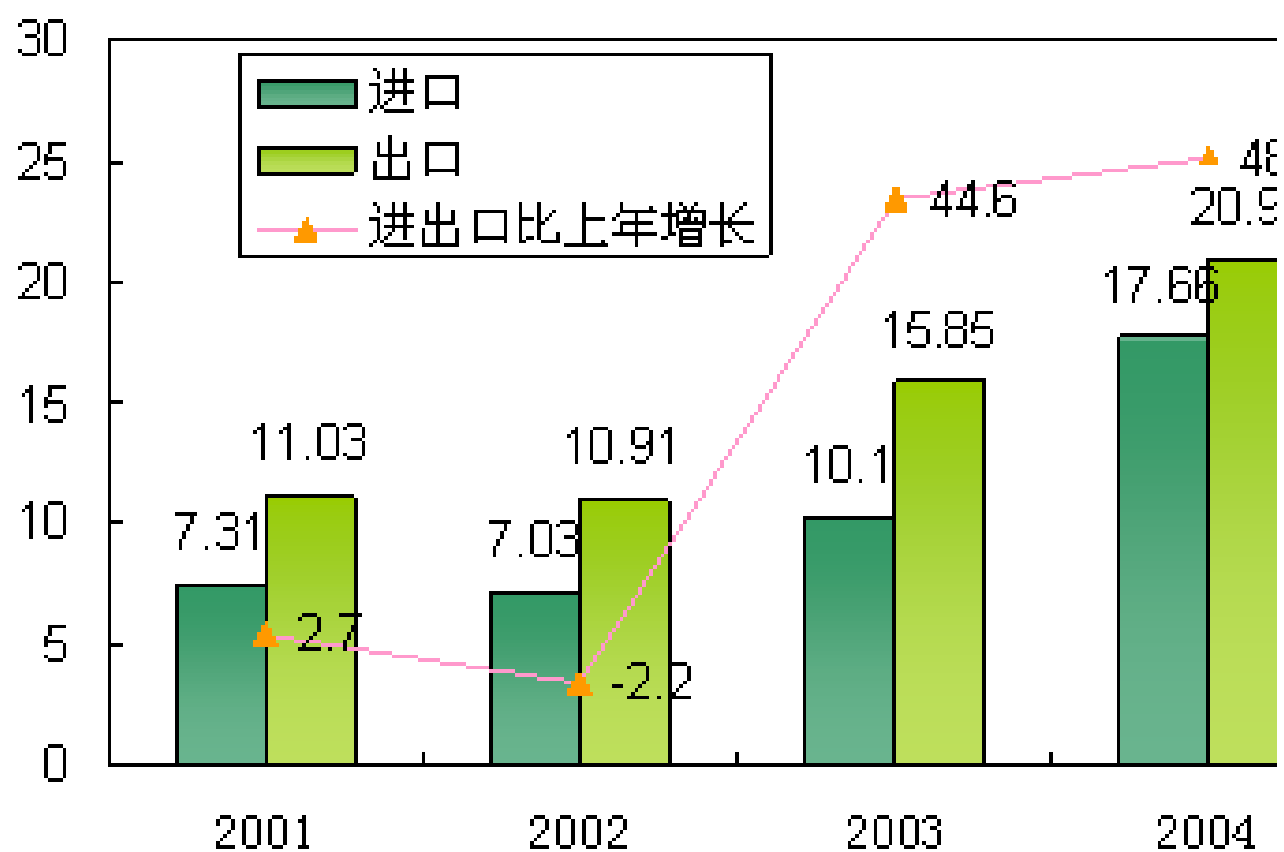
#### 六、对外经济

全年进出口总额42.93亿美元，比上年增长11.3%。其中，出口25.21亿美元，增长20.5%；进口17.72亿美元，增长0.3%。机电产品出口15.66亿美元，增长27.8%，占出口总量的62.1%，比上年提高3.5个百分点。



### 图5 “十五”时期重庆市进出口

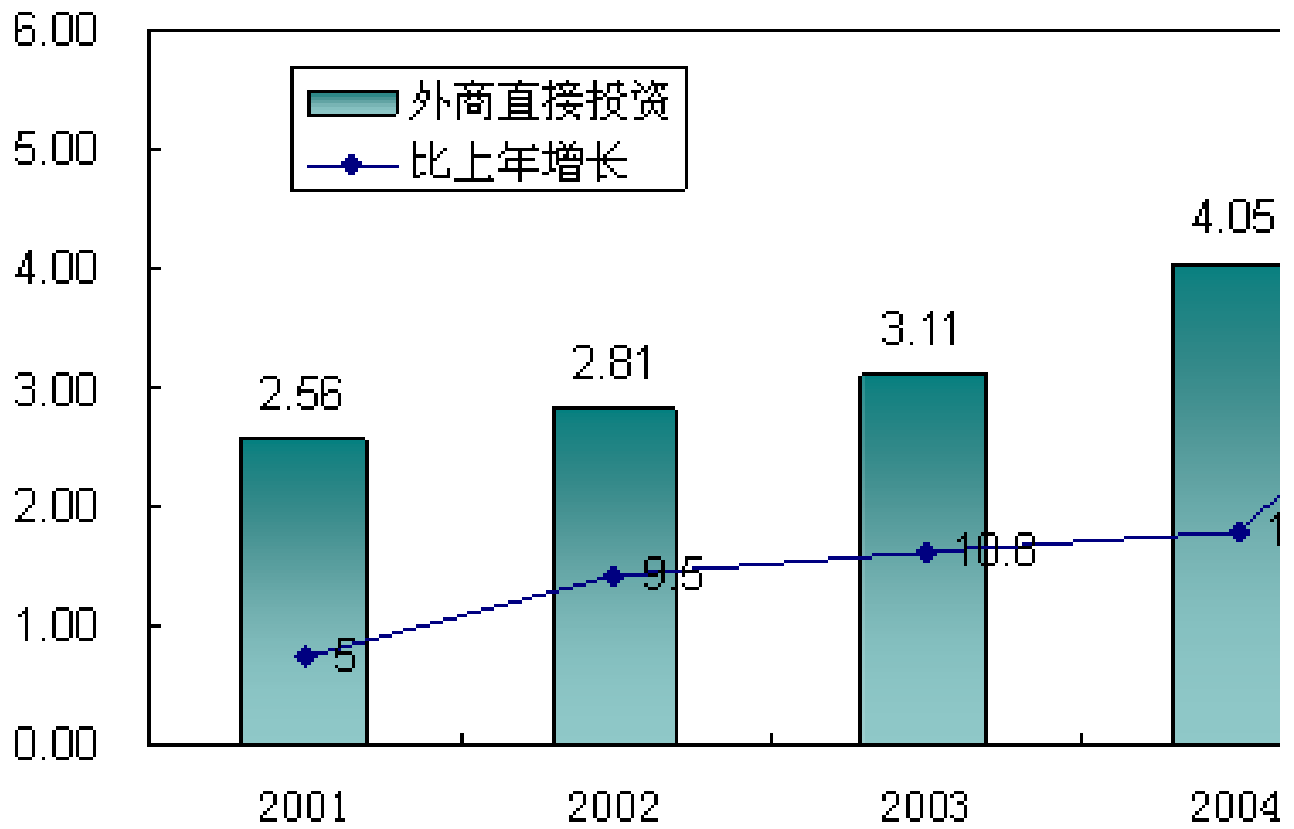
亿美元



全年合同外资金额8.19亿美元，比上年增长22.9%；实际利用外商直接投资5.16亿美元，增长27.3%；实际利用内资205.90亿元，增长137.0%。

全年对外承包工程、劳务、设计咨询合同额1.85亿美元，比上年增长24.9%；对外劳务合作完成营业额1.21亿美元，增长20.4%。

图6 “十五”时期重庆市实际利用外商直接投资



七、交通、邮电和旅游

全市新增公路通车里程4191公里，累计达到36535公里，其中高速公路748公里，一、二级公路4852公里。全年各种运输方式完成货物运输周转量624.90亿吨公里，比上年增长20.8%；完成旅客运输周转量308.71亿人公里，增长3.1%。

表5 2005年重庆市客货运输量

指标	运输量
货物（万吨）	39199.84
铁路	1921.40
公路	33377.50
水运	3896.26
航空	2.88
管道	1.80
旅客（万人次）	63424.53
铁路	1224.0
公路	60587.90
水运	1388.34
航空	224.29

全年内河港口完成货物吞吐量5251.30万吨，比上年增长15.7%；集装箱吞吐量21.98万标箱，增长38.2%。空港旅客吞吐量605.81万人，增长15.8%；空港货物吞吐量10.09万吨，增长15.3%。

年末全市民用车辆拥有量达到110.73万辆，比上年增长31.9%。其中私人汽车27.04万辆，增长88.3%；民用轿车拥有量达到14.01万辆，其中私人轿车9.19万辆。

全年完成邮电业务总量211.87亿元，比上年增长25.6%。其中，邮政业务总量10.55亿元，增长12.1%；电信业务总量201.32亿元，增长10.8%。固定电话用户净增46.52万户，年末达到688.91万户。电话普及率达到58.2部/百人，比上年提高6.2个百分点。新增移动电话用户131.79万户，年末达到943.40万户。互联网用户达到128.66万户，比上年减少2.84万户。

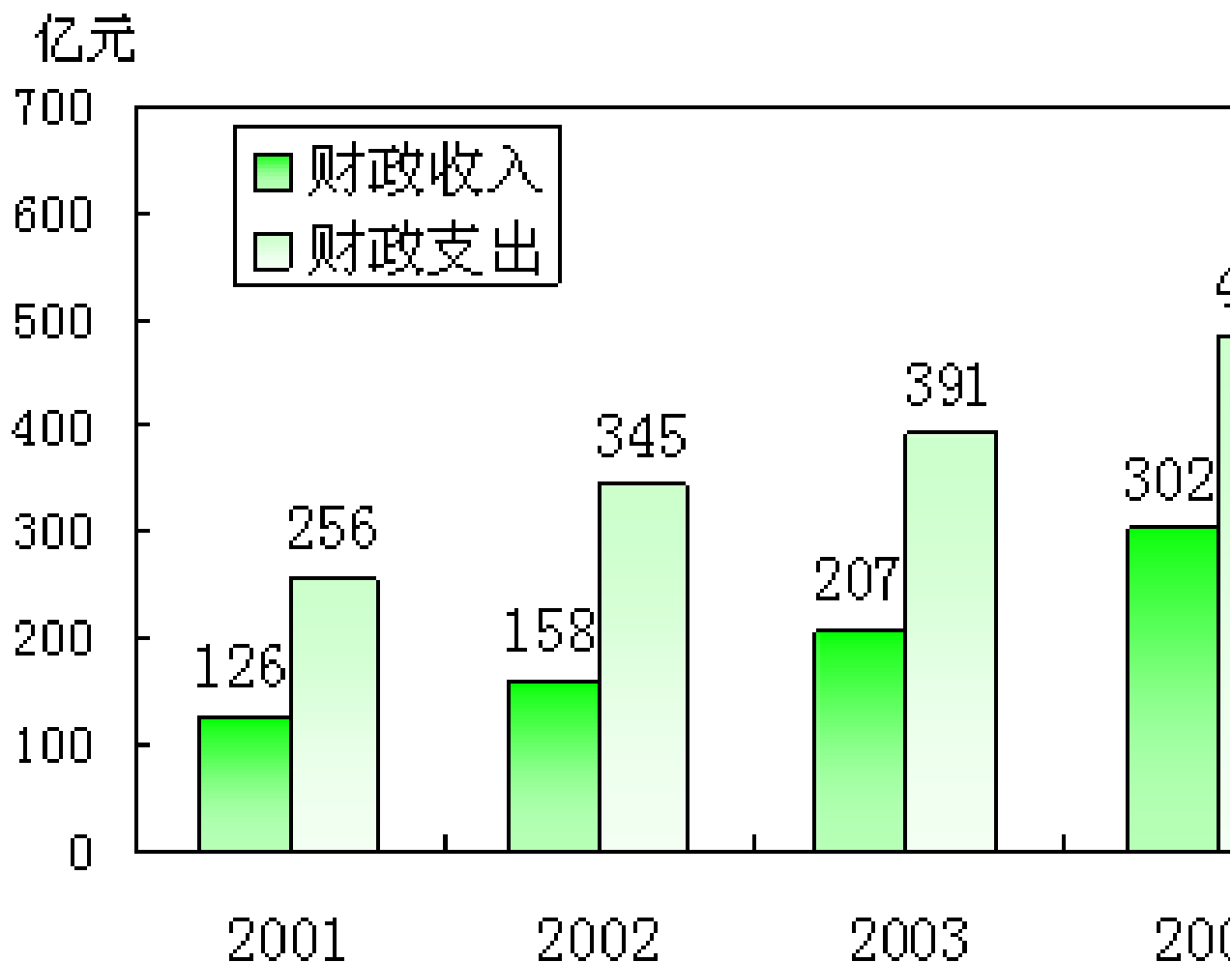
全年共接待海内外游客6017.71万人次，比上年增长14.0%，实现旅游总收入301.12亿元，增长15.9%，其中，接待国际游客52.39万人次，增长20.6%；创旅游外汇收入2.64亿美元，增长30.2%。2005年春节、“五一”、“十一”三大黄金周共接待游客1415.57万人次，实现旅游收入39.33亿元，分别增长13.5%和14.6%。

#### 八、财政、金融

全市地方财政收入达到394.96亿元，比上年增长30.6%，其中一般性财政收入256.81亿元，增长29.0%，占财政收入的65.0%。在一般性财政收入中，增值税、营业税、企业所得税、个人所得税及房产税等主要税种分别增长了14.8%、19.9%、25.4%、19.4%和23.6%。

全年地方财政支出625.62亿元，比上年增长29.0%，其中一般性财政支出487.65亿元，增长23.2%。教育事业、社会保障、城市维护分别支出60.84、43.25和37.91亿元，分别增长22.2%、32.0%和38.3%。基本建设支出达到73.36亿元，增长38.5%。

# 图7 “十五”时期重庆市财政



年末全市金融机构本外币存款余额4784.76亿元，比上年末增长16.6%。城乡居民储蓄存款余额2545.85亿元，增长16.3%。本外币贷款余额3779.28亿元，增长16.1%，其中个人消费贷款余额414.42亿元，增长19.6%。

表6 2005年重庆市金融机构本外币存贷款情况 (单位: 亿元)

指标	年末数
本外币存款余额	4784.76
人民币存款余额	4727.72
#企业存款	1337.05
城乡居民储蓄存款	2545.85
本外币贷款余额	3779.28
人民币贷款余额	3719.52
#短期贷款	1471.86
中长期贷款	1810.83
#个人消费贷款	414.42

年末全市有证券公司1家，证券营业部63家，境内上市公司29家。境内上市公司总股本达到81.11亿股，股票总市值291.43亿元。

全市营业性保险分公司和保险机构达到52家，保险从业人员达到3.3万人。全年保费收入73.10亿元，比上年增长10.1%。其中财产险保费收入19.46亿元，增长12.2%；人身险保费收入53.64亿元，增长9.3%。全年各保险公司共赔付各类保险金17.59亿元，比上年增长8.3%。其中财产险赔付10.54亿元，增长12.0%；各项人身险赔付7.05亿元，增长3.2%。

#### 九、城市建设

全年城市市政基础设施建设投资234亿元，占全社会固定资产投资的11.7%，比上年增长6.5%。以大力实施城市道路、轻轨沿线及交通节点综合整治为重点的亚太城市市长峰会建设项目全面完成。轻轨二号线一期工程、陈家坪立交、国际会展中心、三峡博物馆等重大项目建设并投入使用。

全年新建、改造城市道路339.7公里，新建桥梁48座（含人行天桥、立交桥），改造危旧房屋205.53万平方米，其中渝中半岛完成土地整治24.01万平方米，江北城及溉澜溪完成土地整治160万平方米。全市新建排水管道570.66公里，新建、改造供水管道263公里，新增综合供水能力24万吨/日。新增绿地面积1966万平方米，其中公共绿地979万平方米。

#### 十、开发区

年末北部新区累计注册工商企业2543家，招商引资项目251个，其中内资项目206个，外资项目45个。引进项目合同投资总额96.09亿元，其中合同外资1.83亿美元；到位资金59.78亿元，其中外资1.48亿美元。

西澳化工、中兴通讯、深圳安科、永固电池等一批项目相继入驻，福耀玻璃、中南铝轮毂、可口可乐等一批大型企业陆续投产。全年北部新区实现工业增加值148.95亿元，比上年增长8.0%；完成入库税金51.50亿元，比上年增长51.9%。

表7 2005年重庆市开发区情况

指标	开发区合计
开发区生产总值（亿元）	158.82
工业增加值（亿元）	148.95
固定资产投资（亿元）	247.96
入库税金（亿元）	51.50
进出口（亿美元）	9.65
招商引资项目（个）	251
招商引资合同资金（亿元）	96.09
招商引资到位资金（亿元）	59.78

### 十一、教育和科学技术

全市共有普通高校35所，普通中等专业学校38所，普通中学1414所，小学9558所。全市普通高校招生12.14万人、在校生35.8万人、毕业生6.36万人；普通中学招生61.82万人、在校生173.52万人、毕业生51.85万人；小学招生36.50万人、在校生260.98万人、毕业生44.72万人。学龄儿童入学率为99.9%，普通初中毛入学率110.0%，大学毛入学率为20.0%。

全年研究与试验发展（R&D）经费支出31亿元，比上年增长25.5%，占地区生产总值的1.0%。全市新启动6个市级重点实验室和10个工程技术研究中心，共有市级以上重点实验室15个，其中国家重点实验室2个，省部共建重点实验室1个；现有工程技术研究中心23个，其中国家级中心2个。全年受理专利申请6260件，比上年增长21.4%；授权专利3591件，比上年下降0.3%。全市城镇经济单位共有各类专业技术人员61.75万人，比上年增长49.2%。

全市新增高新技术企业76家，累计达到628家，高新技术产品达到1074个。全年完成高新技术产业产值1281.19亿元，比上年增长31.8%，其中高新技术产品产值697.06亿元，增长15.0%，占全市工业总产值的比重达到20.4%，比上年下降1个百分点。

### 十二、文化、卫生和体育

年末全市共有艺术表演团体29个，文化馆41个，公共图书馆43个，博物馆16个。全市有线电视用户430.84万户，有线数字电视用户18453户。年末电视综合人口覆盖率为96.0%。全年各专业艺术院团共演出2760场，观众达到481.93万人次。出版发行报纸4057万份，各类期刊11320册，图书55104万册（张）。

年末全市共有卫生机构2447个，其中医院、卫生院1463个，妇幼保健院（所、站）41个，专科疾病防治院（所、站）51个。医院和卫生院床位64382张。卫生技术人员78780人，其中执业医师和执业助理医师37321人，注册护士20842人。全市有7个区县实行新型农村合作医疗试点，实际参加农村新型合作医疗的农民达到229.96万人，参合率为60.5%。全市未发现人感染高致病性禽流感病例。

年末全市体育人口达到1215万人，占总人口的38.1%。在第十届全国运动会上，我市运动健儿获得2枚金牌、5枚银牌、2.5枚铜牌。

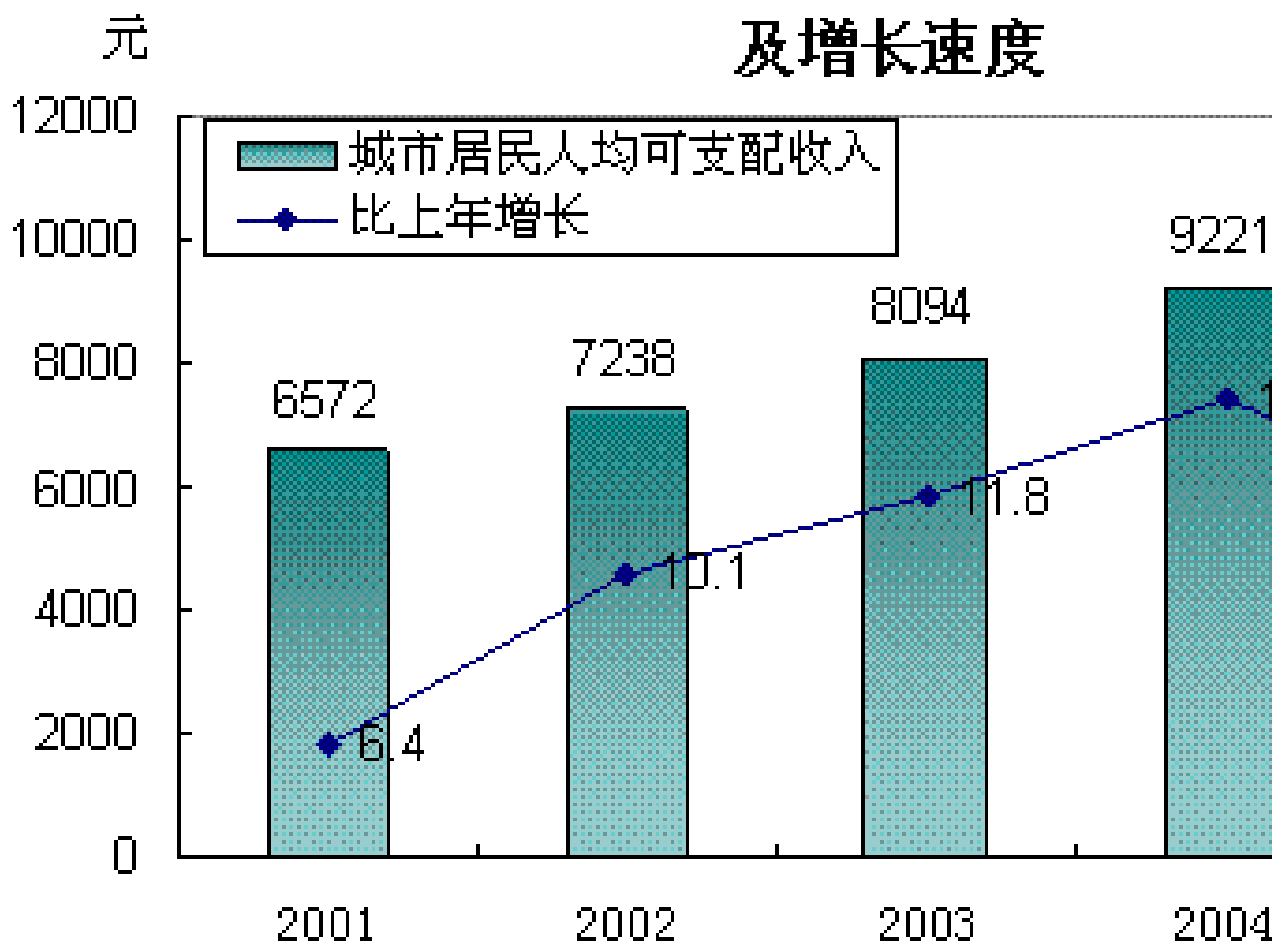
### 十三、人口、人民生活和社会保障

年末全市常住人口2798万人，比上年增加4.68万人，其中城镇人口1265.95万人，增加50.53万人，城镇化率达到45.2%，比上年提高1.7个百分点。全市人口出生率为9.4%、死亡率为6.4%，分别比上年下降0.1和0.2个百分点；自然增长率为3.0%，比上年上升0.1个百分点。全市常住人口性别比

(以女性为100, 男性对女性的比例)为101.6。

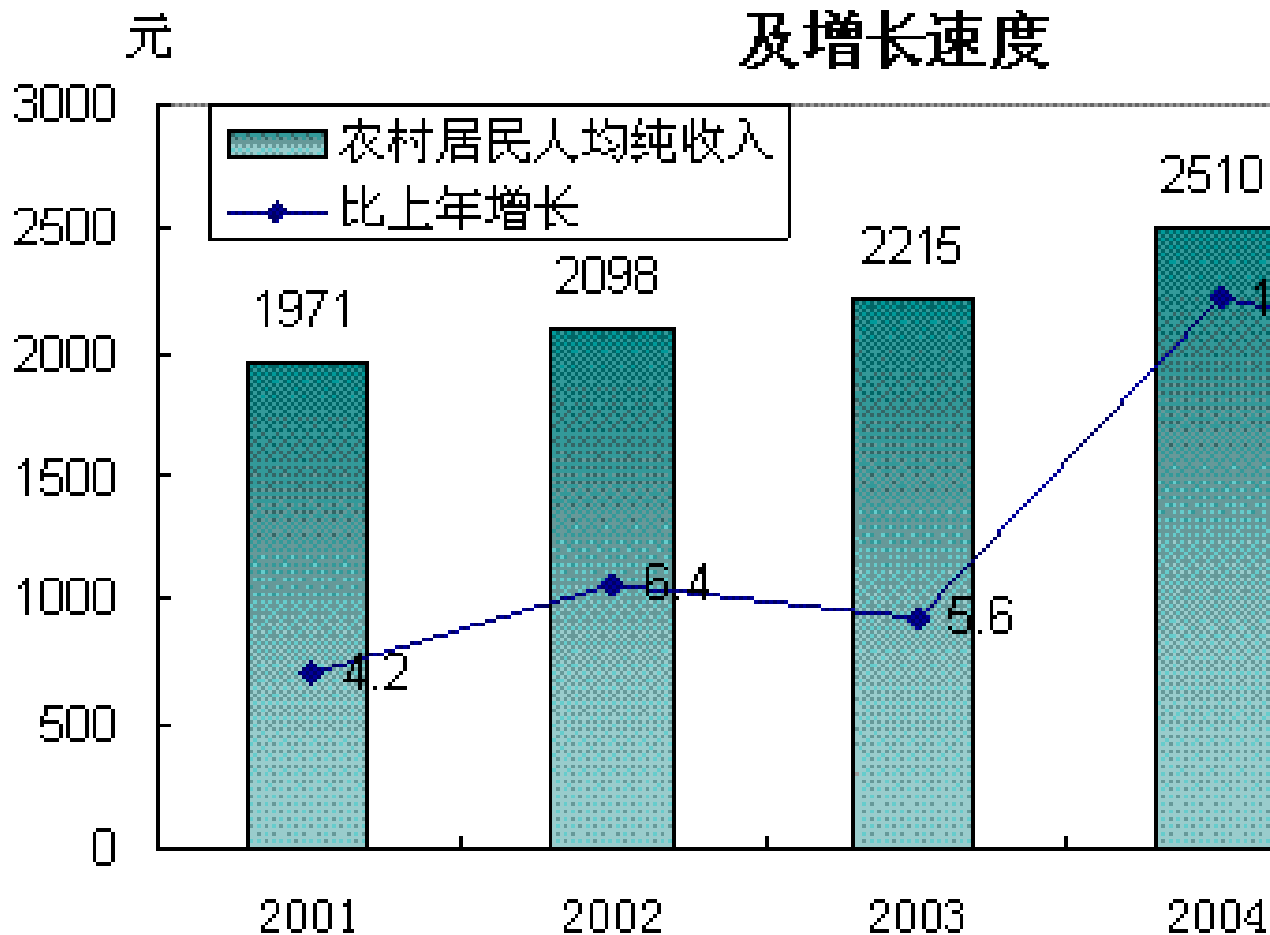
全年城镇单位在岗职工平均工资达到16630元, 比上年增加2273元, 增长15.8%。城市居民人均可支配收入达到10244元, 增长11.1%, 扣除价格因素实际增长10.2%。城市人均消费支出8623元, 增长8.2%。城市居民家庭恩格尔系数为36.4%。城市居民人均住房使用面积24.3平方米, 比上年增加1.5平方米。

### 图8 “十五”期间重庆市城市居民可支配收入及增长速度



全年农村居民人均纯收入2809元, 比上年增加299元, 增长11.9%。全年农民人均工资性收入1089元, 增长16.9%; 人均家庭经营纯收入1541元, 增长8.6%; 人均转移性收入148元, 增长17.0%。农村居民家庭经营费用人均支出839元, 比上年增长20.5%; 人均生活消费支出2142元, 增长15.5%, 其中用于交通通讯、家庭设备用品、文化娱乐消费、医疗保健和其他消费分别增长36.2%、28.0%、25.7%、23.7%和26.9%。农村居民家庭恩格尔系数为52.8%。农村居民人均住房面积32.9平方米, 比上年增加0.4平方米。

## 图9 “十五”时期重庆市农村居民人均纯收入及增长速度



年末全市参加基本养老保险职工人数为189.6万人，比上年增加2.6万人；参加基本医疗保险职工人数237.73万人，增加31.39万人；参加失业保险职工人数188.15万人，减少5.3万人。全年参加农村社会养老保险人数为35万人。享受城市最低生活保障的居民有75.74万人，比上年增加58824人，增长8.3%；享受农村最低生活保障的农民12934人，比上年增加7959人。

#### 十四、生态建设与环境保护

全年退耕还林还草221万亩，比上年增加61万亩；共治理水土流失面积2514.2平方公里。全市新造绿化林地164万亩，完成三峡库区周边绿化32万亩，森林覆盖率为30.0%。新建国家级森林公园1个，市级森林公园3个，新增设綦江古剑山-清溪河和城口九重山2个市级风景区。

全年新建污水处理厂5座，垃圾处理场6座，新增污水和垃圾处理能力分别为92.75万吨/日、515.5吨/日，全市污水和垃圾处理率分别达到70%和90%。长江、嘉陵江、乌江各断面水质均满足Ⅲ类标准。主城区饮用水源水质达标率为97.1%。全年主城区实测大气二氧化硫年均浓度为0.073毫克/立方米，降尘量为8.37吨/平方米·月，空气质量满足良好天数的比例为72.9%，比上年提高6.5个百分点。

#### 十五、移民与扶贫

全年完成移民搬迁安置13万人，复建各类移民安置房屋295万平方米，完成105户库区淹没工矿企业结构调整，引进对口支援重点经济合作项目12个，引进资金23亿元。实施移民技能培训2.78万人，输出移民劳务工2.8万人；全年完成动态移民投资28.95亿元，实施库区产业发展基金项目150项，移民后期扶持项目457项，实际安排投入库区产业发展基金3.55亿元、后期扶持基金2.87亿元。

全年共安排财政性扶贫资金5.23亿元，全市绝对贫困人口由66万人减少到55万人。解决了10.7万人的温饱问题，22.2万人的饮水困难问题。新建和改造乡村道路6323.5公里，异地扶贫搬迁3283户。



注：

1. 本公报为初步统计数，并根据第一次经济普查、2005年1%人口抽样调查数据作相关调整。
2. 增加值绝对数按现价计算，增长速度按可比价计算。
3. 恩格尔系数是指居民食品消费支出占全部消费支出的比重。
4. 北部新区统计范围包括经济技术开发区、高新技术开发区。
5. 普通高校招生数、在校生、毕业生人数均包括研究生。